




(単位 UNIT:mm)

機種 Type	長さ Length		厚さ Thickness	高さ Depth	取付角 holding Angle		
	Lm(Lm')	Ls(Ls')					
大日 Dainichi	Waterbury (W-F-F)	Hartford (H-F)	B	H	θ		
	00		52.3(50.8)	46.0 (44.5)	17.5	15.9 28.6	5°
DR-125A	0	0-400	84.4(82.6)	71.7 (69.9)	20.6	19.1 31.8 41.3	5°
DRS-200 DRS-200A	1015		103.4(101.6)	90.7 (88.9)	20.6	31.8 41.3	5°
DRS-250 DRS-250A	10	10-300	129.1(127.0)	110.1 (108.0)	23.8	28.6 41.3 54.0	5°
DRS-375 DRS-375A	20	20-225	174.1(171.5)	155.0 (152.4)	30.2	41.3 54.0 66.7 79.4	5°
DR-500A	30		219.1(215.9)	193.7 (190.5)	36.5	50.8 69.9 104.8	5°
DR-625	40		257.8(254.0)	232.4 (228.6)	42.9	66.7 82.6	5°
DR-750	50		309.1(304.8)	283.7 (279.4)	49.2	104.8 117.5	5°

■滑り止めスプライン Slip-prevention spline

ご希望の場合のみ付けますが反転使用か、一方使用かご明示下さい。
This specification is not included in standard dies. Please specify at time of order whether you need the double or single setting.

スプラインA型 反転使用 Spline A type (For double setting use)	
スプラインB型 一方使用 Spline B type (For single setting use)	
スプラインC型 特殊用 Spline C type (For special setting use)	

(単位 UNIT:mm)

機種 Type	長さ Length		厚さ Thickness	高さ Depth	取付角 holding Angle
	Lm(Lm')	Ls(Ls')			
三明製作所 Sanmei Seisakusho Co.,Ltd	Lm(Lm')	Ls(Ls')	B	H	θ
THI-4R	70	60	25	20	0°
THI-6R	105	90	32	25	0°
THI-R875	140	125	40	25	0°
THI-10R	150	135	40	40	0°
THI-12R	203	190	50	38	0°
THI-18R	310	280	50	50	0°
THI-20R	330	300	60	60	0°
THI-22R	350	320	60	60	0°
THI-25R	450	400	85	60	0°
THI-2000	220	200	50	38	0°
THI-12AL	370	350	50	40	0°

(単位 UNIT:mm)

機種 Type	長さ Length		厚さ Thickness	高さ Depth	取付角 holding Angle
	Lm(Lm')	Ls(Ls')			
ナショナル National(MBM)	Lm(Lm')	Ls(Ls')	B	H	θ
1/4	129.8(127.0)	110.8(108.0)	15.9	38.1	5°
5/16	148.9(146.1)	129.8(127.0)	15.9	38.1	5°
				44.5	
3/8	174.3(171.5)	155.2(152.4)	15.9	38.1	5°
				50.8	
1/2	219.5(215.9)	194.1(190.5)	20.6	38.1	5°
				50.8	
				63.5	
5/8	257.9(254.0)	232.5(228.6)	22.2	50.8	5°
				57.2	
				63.5	
				76.2	
3/4	309.2(304.8)	283.8(279.4)	25.4	50.8	5°
				57.2	
				69.9	
				82.6	

■ピッチ合わせ Matching the Dies

段取時間が短縮できるように1/2ピッチ合わせがしてあります。
For reduced setup time, matched dies are also available.

■製作可能範囲 Production Capability Range

長さ Length - MAX. 950mm
厚さ Thickness - MAX. 120mm
高さ Depth - MAX. 400mm
ピッチ Pitch - MIN. 0.25mm
100山/インチ (T.P.I)

ダイスの丸み取り、材質についてはP.612を参照下さい。
For details on Radius Run-out and die material, refer to page 612.